

# Vestiario WEB

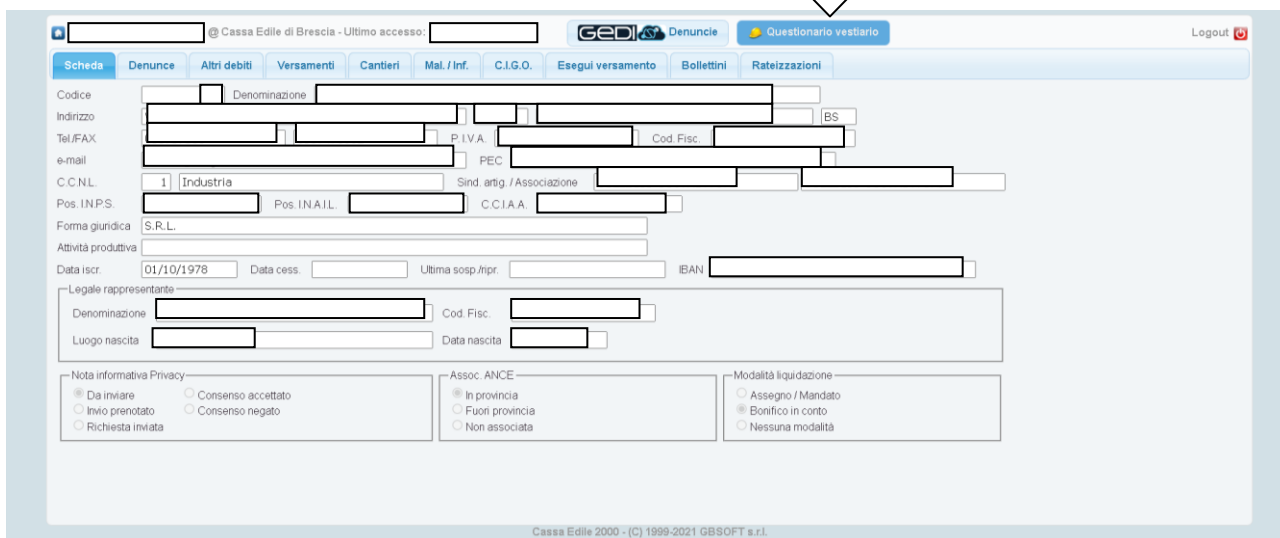

Manuale aggiornato a luglio 2022

## Accesso area riservata

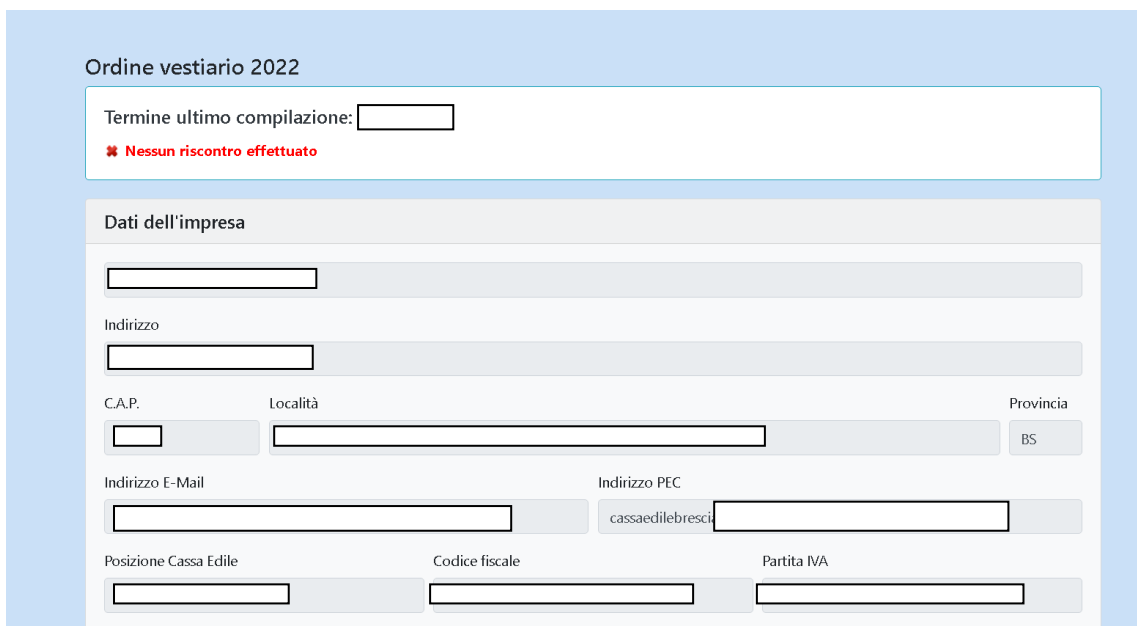
URL <https://brescia.cassaedile.cloud:4443/SportelloWeb/index.php>

inserire lo stesso utente e la stessa password già in vostro possesso ed utilizzati per la compilazione della denuncia telematica.

Dopo l'accesso, cliccare sul tasto QUESTIONARIO VESTIARIO



Si apre la schermata, in cui vengono riportati i dati dell'impresa



Scorrendo verso il basso, viene visualizzato l'elenco dei lavoratori in forza che, per l'anno in corso, non hanno maturato il diritto a ricevere il vestiario. Accanto a ciascun lavoratore è riportata la motivazione.

Elenco lavoratori che non hanno maturato il diritto	
Nominativo	Motivazione
<input type="text"/>	<input type="text"/>

Seguono i campi dove vanno inseriti:

- se non sono già presenti, i dati relativi alla fatturazione elettronica (codice SDI oppure PEC),
- l'eventuale indirizzo alternativo dove inviare la fornitura,
- le eventuali note per il corriere.

Dati fatturazione elettronica		
Codice SDI	Indirizzo PEC	
<input type="text"/>	<input type="text"/>	

Indirizzo alternativo e note di spedizione		
Indirizzo		
<input type="text"/>		
C.A.P.	Località	Provincia
<input type="text"/>	<input type="text"/>	<input type="text"/>
Note consenga (referente, indicazioni e recapiti telefonici per il corriere)		
<input type="text"/>		

Segue l'elenco dei lavoratori in forza che, per l'anno in corso, hanno maturato il diritto a ricevere il vestiario.

Per ciascun lavoratore vanno inseriti i dati relativi a:

- le tipologie di articoli scelti dal lavoratore (obbligatorio scegliere almeno un tipo di scarpa),
- le taglie del vestiario (taglia del giubbino e taglia dei pantaloni) e il numero di scarpe.

*Nota*

*A ogni articolo è assegnato un punteggio.*

*Per ogni lavoratore, il totale degli articoli scelti non deve superare i 100 punti.*

Per lo stesso articolo, il lavoratore può scegliere la quantità desiderata (uno o più capi), sempre che il totale non superi i 100 punti.

E' obbligatorio scegliere almeno un paio di scarpe.





Codice  Lavoratore  Mansioni

Includi nell'ordine Non riscontrato

Articoli scelti Taglia Giubbino 56 | Taglia Pantaloni 56 | Scarpa 41

[Seleziona articoli](#)

Lista articoli

A		SCARPA ALTA NERA + SCARPA BASSA (NO KEVLAR)	Punti 100	<a href="#">+</a>
B		SCARPA ALTA ANTICALORE + GILET ALTA VISIBILITA'	Punti 100	<a href="#">+</a>
C		SCARPA ALTA NERA	Punti 60	<a href="#">+</a>
D		SCARPA BASSA LEGGERA	Punti 60	<a href="#">+</a>

...

Selezionati





Totale		Punti 100
1 x	SCARPA ALTA PELLE	80
1 x	CAMICIA MICROPILE	20

[Conferma](#)

**⚠ Selezionare almeno un paio di scarpe.**

Hai a disposizione 100 punti

Hai superato la quota massima di 0

T		PANTALONE ALTA VISIBILITA'	Punti 25	<a href="#">+</a>
U		PILE ALTA VISIBILITA'	Punti 15	<a href="#">+</a>
V		T-SHIRT ALTA VISIBILITA'	Punti 100	<a href="#">+</a>
X-Y-W		FELPA 1/2 ZIP BIANCA + PANTALONE BIANCO + SCARPA BASSA LEGGERA	Punti 100	<a href="#">+</a>

Selezionati

Totale		Punti 100
1 x	SCARPA ALTA PELLE	80
1 x	CAMICIA MICROPILE	20

[Conferma](#)

**⚠ Selezionare almeno un paio di scarpe.**

Hai a disposizione 100 punti


Hai superato la quota massima di 0

**Elenco lavoratori**

Codice  Lavoratore  Mansione Non Dichiarato

Includi nell'ordine Non riscontrato

Articoli scelti (Punti 100/100) Modifica articoli



Articolo	Icona	Descrizione	Punti	Taglia Giubbino	Taglia Pantaloni	Scarpa
K		SCARPA ALTA VIBRAM	100	52	52	42

---

Codice  Lavoratore  Mansione Muratore

Includi nell'ordine Non riscontrato




Articoli scelti (Punti 100/100) Modifica articoli

Articolo	Icona	Descrizione	Punti	Taglia Giubbino	Taglia Pantaloni	Scarpa
D1		SCARPA BASSA DIADORA	85	52	52	42
N		POLO	15			

Codice  Lavoratore  Mansione Manovale - Badilante

Includi nell'ordine Non riscontrato

Articoli scelti (Punti 100/100) Modifica articoli

Articolo	Icona	Descrizione	Punti	Taglia Giubbino	Taglia Pantaloni	Scarpa
D		SCARPA BASSA LEGGERA	60	56	56	43
I		JEANS	20			
M		CAMICIA MICROPILE	20			


Se un lavoratore presente nell'elenco è stato licenziato, può essere escluso dall'ordine disabilitando il comando INCLUDI NELL'ORDINE e riportando la data di licenziamento.

Codice  Lavoratore  Mansione Varie

Includi nell'ordine Non riscontrato

Data lic.  Data licenziamento  Salva

Articoli scelti (Punti 100/100) Modifica articoli

Articolo	Icona	Descrizione	Punti	Taglia Giubbino	Taglia Pantaloni	Scarpa
E		SCARPA ALTA PELLE	80	50	50	43
M		CAMICIA MICROPILE	20			

Al termine dell'inserimento dei dati, spuntare l'accettazione per conferire alla Cassa Edile di Brescia il mandato di acquisto del vestiario e delle calzature indicate.

Infine, salvare il modulo.

Totale lavoratori riscontrati: 0 / 14

Stampa il modulo

#### Dichiarazione

L'impresa conferisce alla Cassa Edile di Brescia il mandato di compiere per suo conto ed in suo nome l'acquisto del vestiario e delle calzature per i dipendenti in elenco.

  Accetto



CAPTCHA



Salva il modulo