

Addl 18/11/2014 in Roma

tra

ANCE, ACI – PRODUZIONE E LAVORO, ANAEP Confartigianato, CNA Costruzioni, FIAE Casartigiani, CLAAI,

e

FENEAL-UIL, FILCA-CISL, FILLEA-CGIL

- facendo seguito a quanto previsto nel rinnovo dei CCNL edili-industria e CCNL edili-cooperative dell'1 luglio 2014 e nel rinnovo del CCNL edili-artigianato del 24 gennaio 2014 come integrato dal successivo Accordo del 16 ottobre 2014,
- premesso che le parti firmatarie dei contratti sopra citati si impegnano a definire le modalità di calcolo del contributo contrattuale ai fondi Prevedi e Cooperlavoro, ivi previsto, entro il 31 dicembre 2014,

si concorda quanto segue:

- per i lavoratori già associati al Fondo Prevedi o Cooperlavoro alla data del 31 dicembre 2014, il *contributo contrattuale* di cui agli accordi sopra richiamati versato ai suddetti Fondi si somma alle altre fonti contributive già previste dalle rispettive Fonti Istitutive e viene destinato al comparto di investimento già scelto da ciascun lavoratore associato;
- per i lavoratori non già associati al Fondo Prevedi o Cooperlavoro alla data del 31 dicembre 2014, il versamento del *contributo contrattuale* sopra citato determina l'iscrizione ai suddetti Fondi ed è destinato al comparto di investimento scelto dagli Organi di Amministrazione degli stessi in base alle caratteristiche anagrafiche e alle esigenze previdenziali dei lavoratori interessati; ciascun lavoratore rimane libero di destinare ai Fondi suddetti versamenti contributivi ulteriori rispetto al *contributo contrattuale* sopra citato secondo le modalità e le regole già previste dalle Fonti istitutive dei due Fondi, ivi compresa l'attivazione della fonte contributiva ordinaria a carico del datore di lavoro;
- il *contributo contrattuale* ai Fondi Prevedi e Cooperlavoro non è revocabile né sospensibile, ed è dovuto per tutto il periodo in cui il lavoratore interessato è soggetto ai sopra richiamati CCNL di riferimento per i due Fondi pensione; il contributo contrattuale *maturando* non è portabile ad altre forme pensionistiche complementari diverse dai Fondi Prevedi e Cooperlavoro;
- la posizione individuale maturata presso i Fondi Prevedi o Cooperlavoro, comprensiva del contributo contrattuale *maturato e già versato* presso gli stessi, può essere trasferita ad altra forma pensionistica complementare decorsi almeno due anni dall'iscrizione a Prevedi o a Cooperlavoro, ai sensi delle disposizioni normative vigenti;
- ogni azienda dichiara e versa le contribuzioni dovute al Fondo Prevedi o Cooperlavoro secondo le modalità, le scadenze e le regole contrattuali, organizzative e operative vigenti presso i due Fondi pensione, a cui pertanto si rinvia integralmente; per il Fondo Prevedi si fa riferimento al protocollo di standard tecnici, organizzativi e qualitativi delle operazioni affidate alle Casse Edili di cui all'Accordo del 15 gennaio 2003 e successive modifiche e integrazioni;


- La contribuzione dovuta al Fondo Prevedi rientra tra gli elementi rilevanti ai fini della verifica della regolarità della denuncia contributiva mensile secondo le regole generali in essere presso il sistema delle casse edili.

Letto, confermato e sottoscritto.

ANCE




ACI - PRODUZIONE E LAVORO




ANAEP-CONFARTIGIANATO



CNA COSTRUZIONI



FIAB CASARTIGIANI




CLAAI



FENEAL-UIL



FILCA-CISL



FILLEA-CGIL

